

GE Capital Hungary



Budapest Bank

Banki megoldások a KKV szektor számára finanszírozás terén



imagination at work



Az év bankja 2013
I. helyezett

GE Közép-Kelet Európában

GE jelenlét

Magyarország

12 500+ alkalmazott

3 regionális üzleti központ (Lighting EMEA, Healthcare CEE, Power & Water)

3 Technológiai központ (Lighting, Healthcare, Power & Water)

Budapest Bank



GE Hungary Ltd

- 1 Budapest
- 2 Budaörs
- 3 Fót
- 4 Hajdúböszörmény
- 5 Kisvárd
- 6 Nagykanizsa
- 7 Oroszlány
- 8 Ózd
- 9 Veresegyház
- 10 Zalaegerszeg

BUDAPEST BANK

- 101 branches,
- 1 Budapest - headquarters
- 11 Békéscsaba - Bank Operations Center

- 1 bank group
- 3 R&D center
- 3 business headquarters
- 12 manufacturing facilities



1989 óta

Közép-Kelet Európa

26 000 alkalmazott

5 regionális üzleti központ

21 gyártó létesítmény

5 K+F központ

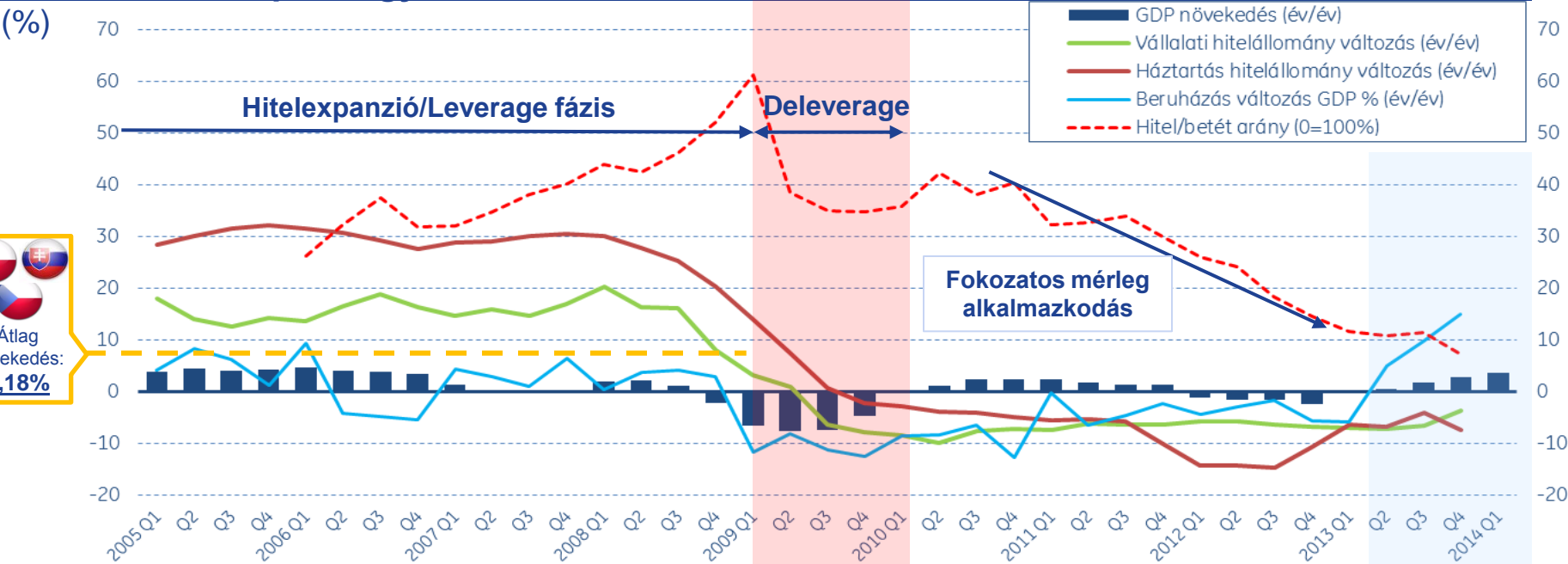
3 bank



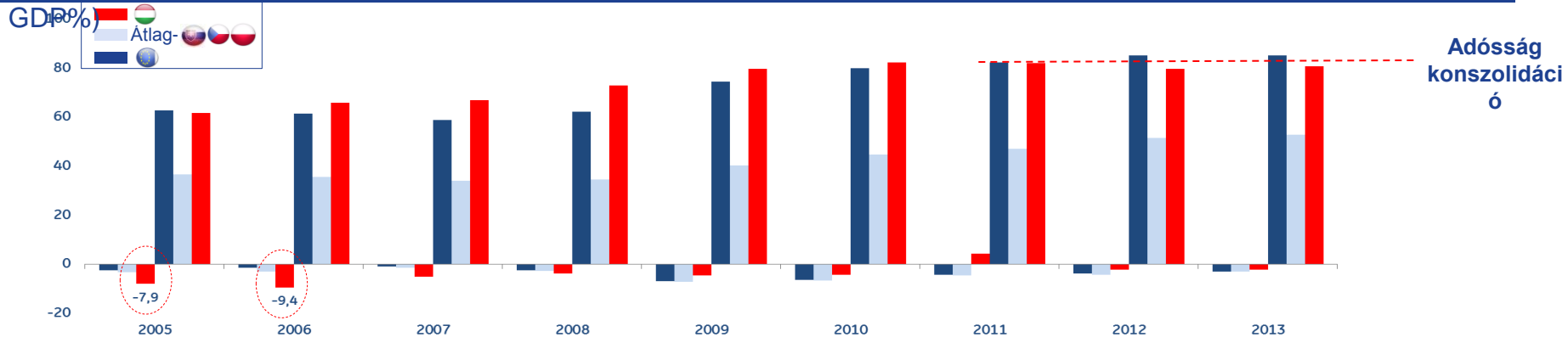
GE régiós központ – több üzletágban

Makro körkép

Főbb makro és pénzügyi mutatók



Deficit és államadósság (EU27, HUN, SK, PL, CZ;



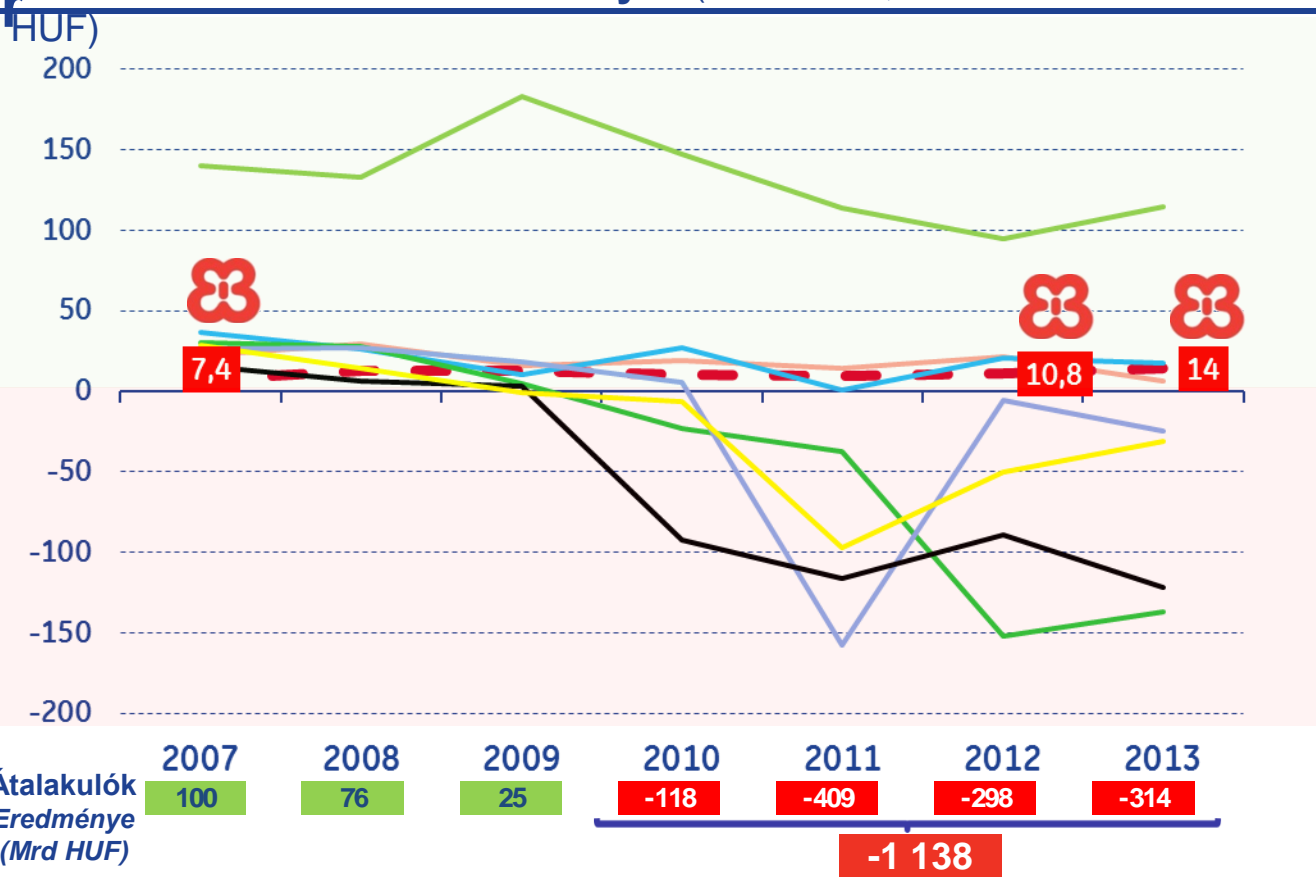
Forrás: Eurostat, MNB Stabilitás és Inflációs jelentés



Mérlegalkalmazkodás és korrekció

Bankszekto

Bankszektor adózott eredménye* (2007-2012; Mrd



Stabil

Átalakuló

Főbb

- Ismérvék**
- Konzervatív
 - Alacsonyabb FX és Hitel/betét
 - Kockázati felár beárzása
 - Tulajdonosi kontroll
-
- Agresszív növekedés
 - Projekt finanszírozás
 - Magas hitel/betét
 - Belső/külső csalás

Bankadó

Végtörlesztés

Póttileték (208%)

Anyabanki „tőkeinjekció”

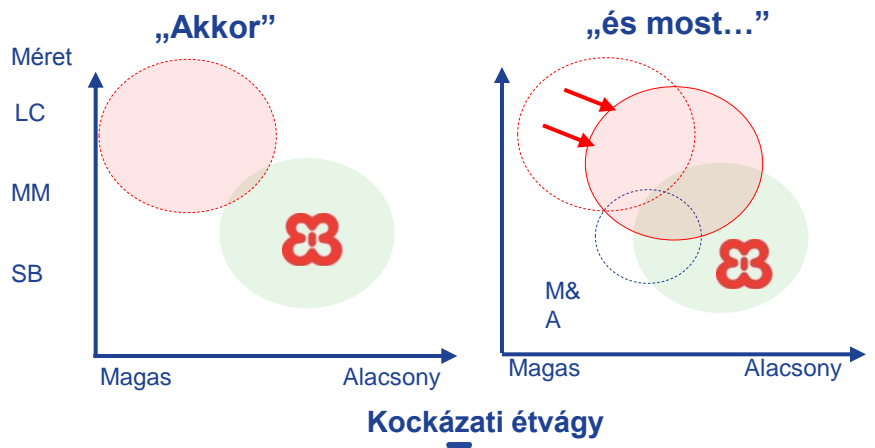


Differenciálódott piac, válság adók nélkül is veszteséges szereplők

Forrás: Adat: konszolidált IFRS (kivéve BB: MSzSz és média illetve banki honlapok);

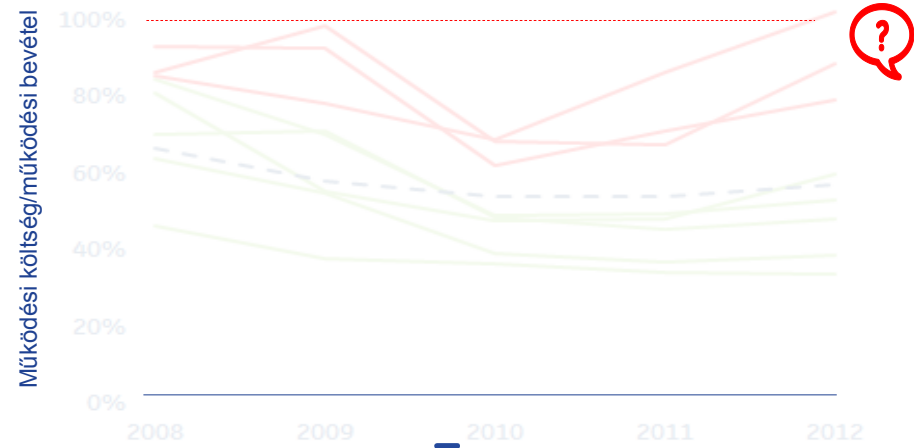
Bankszekto

Fókusz & kockázati étvágy^{a)}



Újrapiozicionálás vs. Változatlan - sikeres - stratégia

Elbír ennyi bankot a piac?^{b)} (TOP 8 bank opex/CV)



Bevétel növelés és/vagy költség csökkentés vagy M&A

Hitelezést támogató eszközök

Kockázat mérséklő eszközök

- AGRÁR-VÁLLALKOZÁSI HITELGARANCIA ALAPÍTVÁNY
- EUROPEAN INVESTMENT FUND
- Garantiqa Hitelgarancia Zrt.
- MAGYAR VÁLLALKOZÁSFINAN SZÖVETSÉG

Kedvező forrás

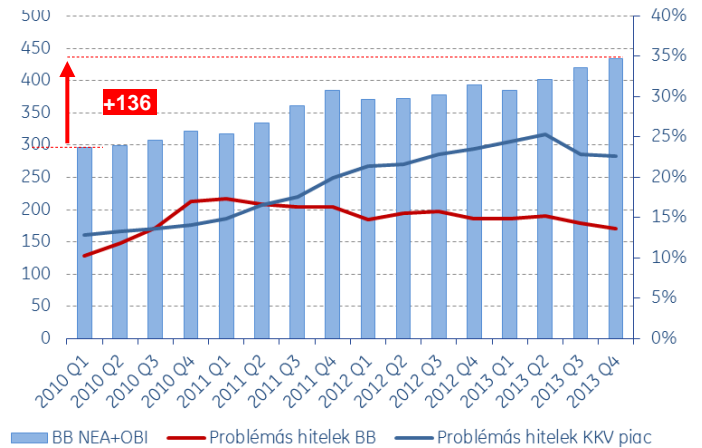
- MFB Magyar Fejlesztési Bank Részvénytársaság
- NHP
- exim EXPORT BANK BIZTOSÍTÓ

126 Mrd HUF

20 Mrd HUF

16%

Növekedés & portfólió javulás



Átrendeződés és hitelezési nyomás

a) Versenytársak pozicionálása vállalati üzletág szakértői becslése
 b) Forrás: PSZÁF aranykönyv és hitelintézeti szektor adat
 c) Forrás: MNB sajtóközlemény

KKV tőkeberuházási barométer

Kutatás célja

Beruházási szándék következő **12** hónapban

KKV-k beruházásának **okai**

Beruházás **célja** és volumene

Főbb **korlátozó** tényezők

Elmaradt beruházások **hatásai** megkérdezett cégeknél

KKV **bizalmi indexe**

Módszertan

2292 megkérdezett vállalkozás - 2-249 főt foglalkoztató KKV

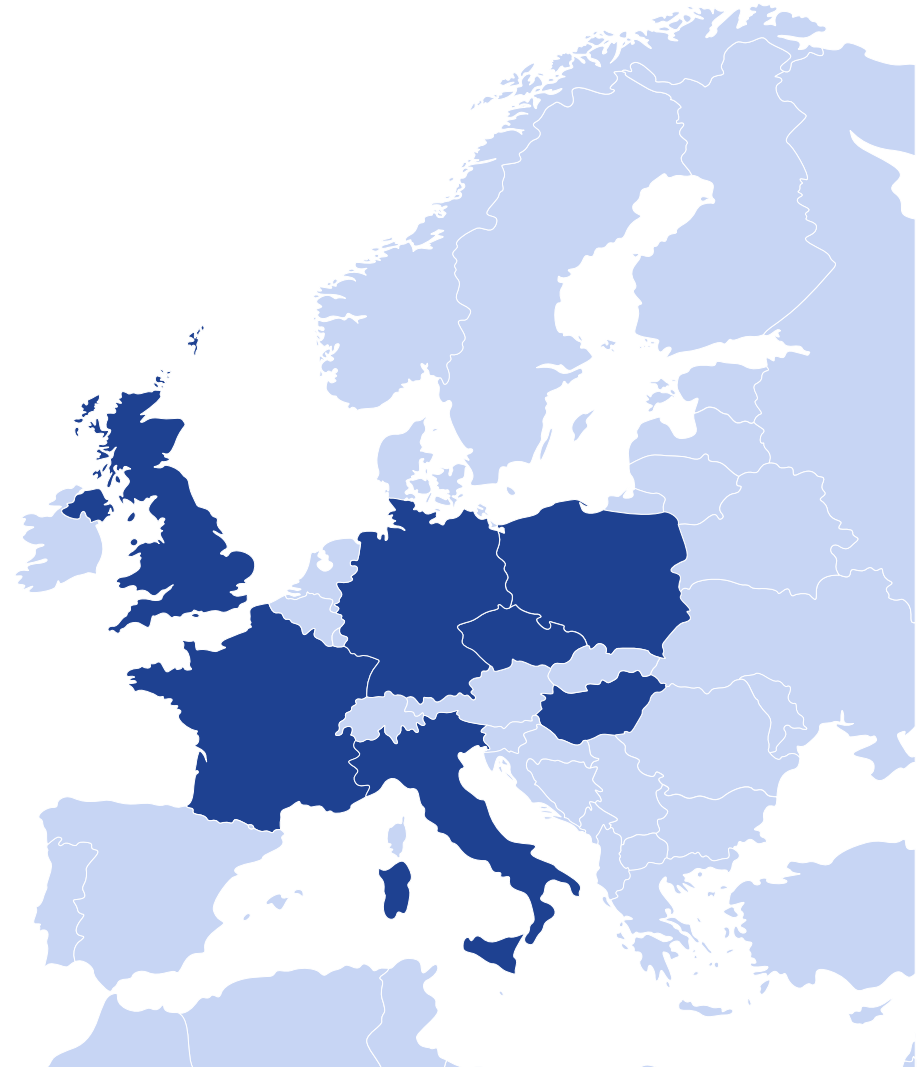
Ebből **330** megkérdezett hazai cég

7 ország

2012 óta Visegrádi országok bevonásával

Becslés **Opten** adatbázis alapján KKV szektorra

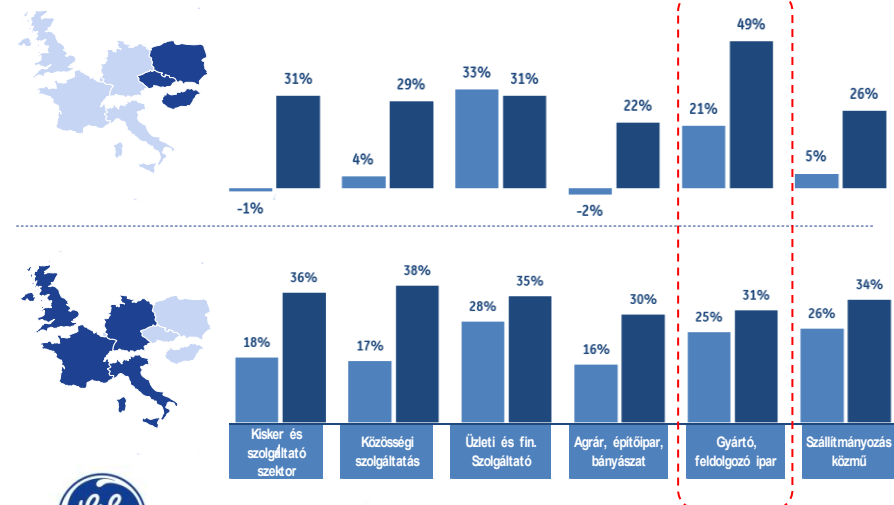
Beruházás csak gépek és berendezések - építési, ingatlanvásárlási célú beruházásokat nem vizsgált



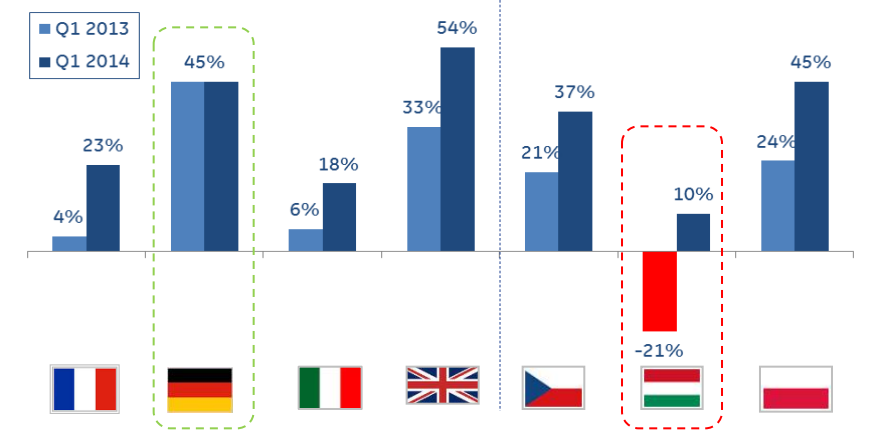
Kilátások

Visegrádi országok – főbb mutatók

GDP (eurostat)	HUN	CZE	POL
'02-'07- átlag	2,8%	4,6%	4,3%
'08-'13- átlag	-0,8%	-0,4%	2,3%
2014E	2,1%	1,8%	2,9%
2015E	2,1%	2,2%	3,1%
Doing Biz ('10)	47	74	72
Doing Biz ('14)	54	75	45
Alapkamat	2,5%	0,05%	2,5%
Infláció ('13)	1,7%	1,4%	0,8%
Rating (S&Ps)	BB (stabil)	AA- (stabil)	A- (stabil)

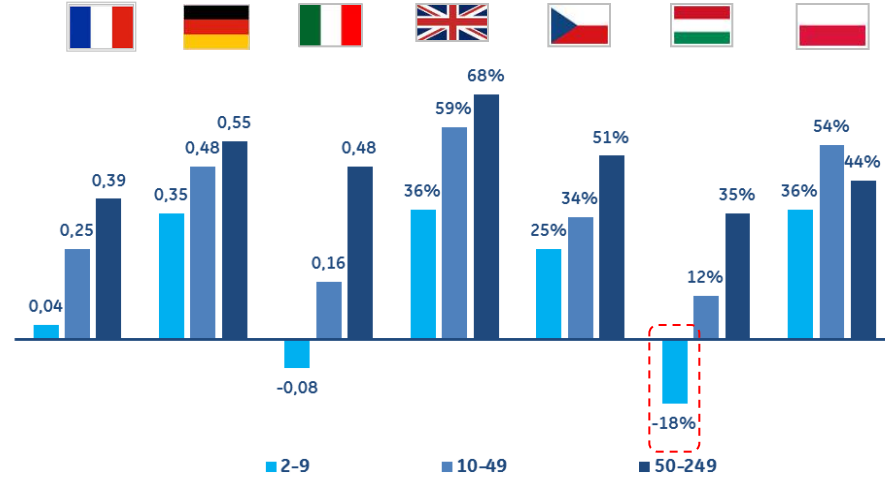


Bizalmi index - (optimista – pesszimista)



Trendforduló: HUN & Pozitív GER => kedvező kilátások

Cégméret szerint (létszám szerinti megbontás)



Gyártó/feldolgozó ipari MM cégek vs. Mikro cégek

Beruházás

Főbb indokok – Top 3

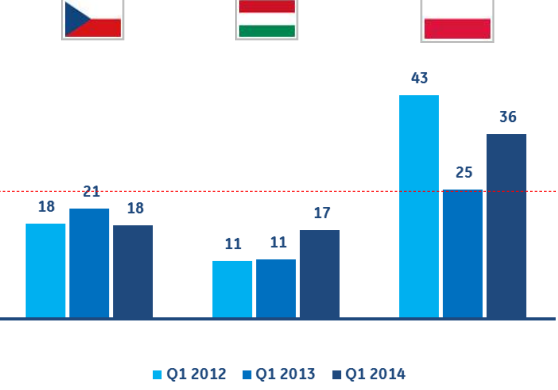
	Q1 2014	Q1 2013	2-9	10-49	50-249	
Meglévő berendezés amortizációja	60%	52%	64%	50%	64%	43%
Meglévő eszköz korszerűsítés - hatékonyság és termelékenység végett	45%	26%	32%	45%	57%	48%
Nagyobb kapacitás a növekvő megrendelésekhez	26%	31%	42%	21%	17%	29%

Főbb korlátok – Top 3

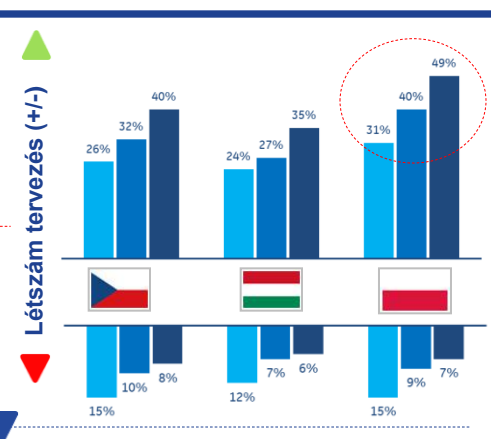
	Q1 2014	Q1 2013	2-9	10-49	50-249	
Bizonytalan gazdasági környezet	42%	56%	45%	46%	37%	29%
Nemrég beruházott	28%	23%	21%	25%	36%	20%
Megfelelő finanszírozás lehetőség hiánya	21%	22%	22%	20%	19%	17%

Javuló kilátások + kedvezőbb finanszírozás => beruházás

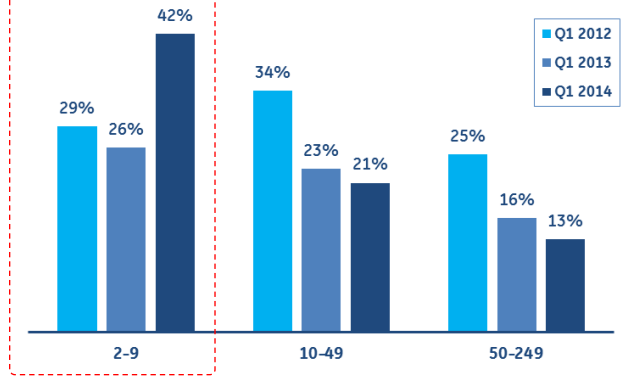
Tervezett beruházás per KKV (M HUF) növelést (% , köv. 12 h0)



Tervez-e létszám



Kiesett bevétel elmaradt beruházás miatt



Hazai KKV-k: ~ 340 Mrd kiesett árbevétel

Hazai KKV-k: ~ 340 Mrd kiesett árbevétel



1 Pozitív kilátások növekvő bizalom => beruházás
 2 Elmaradt beruházás => versenyhátrány és kiesett bevétel

Köszönöm a figyelmet

